



UFO

Manual | International



[Deutsch](#)

[English](#)

[Italiano](#)

SHINE ON

WELCOME TO LUPINE

Wir freuen uns sehr, dass du dich für unser Produkt entschieden hast und damit auf hochwertige sowie vor allem sichere Outdoor-Beleuchtung setzt, die in unserer Manufaktur in Bayern handgefertigt wird.

Unser Bestreben ist es, dir die bestmögliche Erfahrung und einen herausragenden Service zu bieten.

Viel Spaß mit deiner neuen Lampe!



Bebe
Benedikt Böhm
CEO

Wol
Wolf-Dieter Koch
Gründer & ehem. Geschäftsführer

INHALTSVERZEICHNIS

1. Sicherheitshinweise	3
2. Technische Daten	3
3. Produktübersicht	4
4. Montage	4
5. Bedienung	5
5.1 Bedienung	
5.2 Akkuanzeige	
5.3 Umgebungslichtsensor	
5.4 Bewegungssensor	
6. Laden	5
7. Leuchtmodi & Leuchtdauer	5
8. Garantie und Service	6

1. SICHERHEITSHINWEISE

Warnung! Niemals absichtlich den Lichtstrahl in die eigenen oder in die Augen anderer Personen richten. Falls ein Lichtstrahl in die Augen trifft, sind diese bewusst zu schließen und der Kopf aus dem Lichtstrahl zu bewegen. Es dürfen keine optisch stark bündelnden Instrumente zur Betrachtung des Lichtstrahls verwendet werden. Bei gewerblicher Nutzung oder Nutzung im Bereich der öffentlichen Hand ist der Benutzer entsprechend der Unfallverhütungsvorschrift für Laserstrahlung zu unterweisen.

Dieses Gerät kann dann von Kindern ab 8 Jahren, von Personen mit eingeschränkten körperlichen, sensorischen oder geistigen Fähigkeiten sowie von Personen ohne bisherige Erfahrung im Umgang mit solchen Geräten bedient werden, wenn sie dabei von einer Person, die für ihre Sicherheit verantwortlich ist, beaufsichtigt werden. Nicht mehrere Lampen gleichzeitig benutzen, da dies die optische Strahlung und somit die Gefahr der Netzhautschädigung erhöht.

Blendgefahr: Die starke Blendwirkung der Lampe kann temporär eingeschränktes Sehvermögen und Nachbilder hervorrufen, die zu Irritationen, Beeinträchtigungen oder Unfällen führen können.

Akku vor der ersten Benutzung (nach)laden.

Dieses Rücklicht könnte jederzeit ausfallen. Deshalb ist es hilfreich, immer eine kleine Notlampe bereitzuhalten. Im Falle einer äußeren Beschädigung des Akkus oder eines internen Defektes nicht selbst reparieren!

Wasserdicht: Alle Komponenten der Lampe sind wasserfest und können auch unter den widrigsten Umständen eingesetzt werden. Die Lampe erfüllt die IP-Schutzklasse X6, ist jedoch keine Tauchlampe und für die dauerhafte Benutzung unter Wasser NICHT geeignet.



Mehr Informationen unter www.lupinelights.com
EG Konformitätserklärung
www.lupinelights.com/pages/ce-dokumente

2. TECHNISCHE DATEN


MODELL	UFO Satteltasche (International)
SENSOREN	Bewegungssensor, Helligkeitssensor
BEDIENUNG	Taster
LEISTUNG	100 Lumen max.
AKKUKAPAZITÄT	350 mAh (USB-C, integriert)
LEUCHTDAUER	bis zu 34 h
LADEDAUER	4:00 h
LEUCHTSTUFEN	Dauerlicht, Blinkmodi
SONDERFUNKTIONEN	Nebel-Modus
MATERIAL	TPU+CO
GEWICHT	170 g
ABMESSUNGEN	210 x 90 x 100 mm
KAPAZITÄT	0,8 L
LEUCHTMITTEL	COB-LEDs
SCHUTZKLASSE	IPX6 Wasserdichtigkeit
STVZO-ZULASSUNG	Nein
KAPAZITÄTSANZEIGE	Ja
ARTIKELNUMMER	667X

3. PRODUKTÜBERSICHT

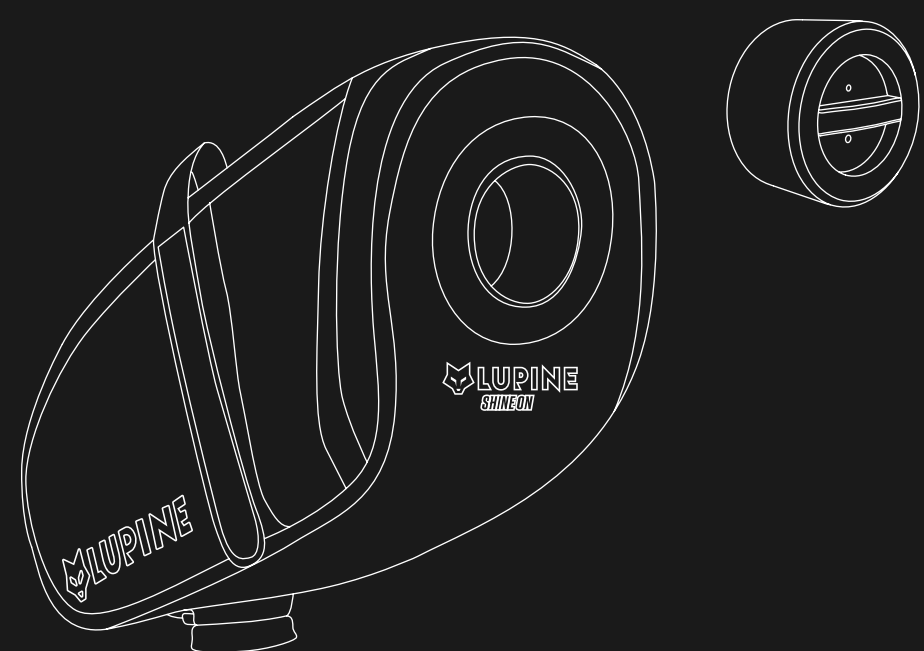
Das UFO International kombiniert ein leistungsstarkes Rücklicht und kompakte Satteltasche in einem minimalistischen System.

Mit bis zu 100 Lumen, automatischer Sensorsteuerung und verschiedenen Lichtmodi sorgt es für optimale Sichtbarkeit bei jeder Fahrt.

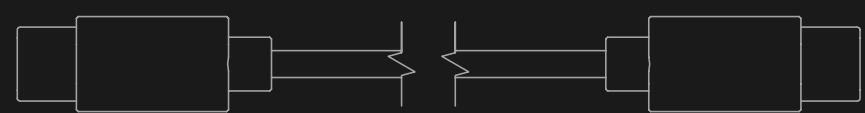
Gleichzeitig bietet die 0,8-Liter-Tasche Platz für die wichtigsten Essentials. Dank USB-C-Akku, IPX6-Wasserschutz und werkzeugloser Montage ist das UFO der ideale Begleiter für Roadbike, Gravel und Urban Riding.



LIEFERUMFANG



Satteltasche inkl. magnetischem Rücklicht



USB-C Ladekabel

Hinweis: Überprüfen Sie den Lieferumfang auf Vollständigkeit und Beschädigungen. Bei Schäden die Leuchte nicht in Betrieb nehmen und an Lupine wenden.

4. MONTAGE

1. Zuerst den Drehverschluss an der Unterseite der Satteltasche lösen.
2. Anschließend die Lasche an der Vorderseite aus dem Haken aushängen, um die Sattelstütze legen und wieder einhängen.

3. Auf den Drehverschluss drücken, bis er einrastet und im Uhrzeigersinn drehen, um die Lasche an der Sattelstütze zu fixieren.
3. Zum Schluss die seitlichen Klettbänder lösen, durch die Sattelstreben fädeln und wieder fixieren.

5. BEDIENUNG

5.1 Bedienung

Ein- und Ausschalten: Die Lampe wird durch ein Gedrückthalten des Tasters für etwa eine Sekunde ein- & ausgeschaltet.

Umschalten: Mit einem kurzen Tastendruck kann zwischen den Modi gewechselt werden.

5.2 Akkuanzeige

Der Akkustand wird über die untere LED am Rücklicht angezeigt. Die Anzeige blinkt rot, wenn der Ladestand 20% unterschreitet.

5.3 Umgebungslichtsensor

Ist der Umgebungslichtsensor aktiv und das Rücklicht eingeschaltet, wird das Licht in der Dämmerung automatisch aktiviert.

Um den Umgebungslichtsensor auszuschalten, den Taster des Lichts in ausgeschaltetem Zustand drei Sekunden gedrückt halten. Das UFO blinkt anschließend dreimal zur Bestätigung.

Um den Umgebungslichtsensor einzuschalten, des Taster innerhalb von drei Sekunden fünf mal kurz drücken.

5.4 Bewegungssensor

Das Rücklicht wechselt bei Stillstand nach 120 Sekunden (2 Minuten) in den Schlafmodus. Wird das Rad bewegt, schaltet sich das Rücklicht automatisch wieder ein.

6. LADEN

Das UFO-Rücklicht wird über den USB-C-Port auf der Rückseite geladen.

Zum Laden das Rücklicht aus der Satteltasche herausdrehen, die Dichtung auf der Rückseite herausziehen und anschließend beiseite schieben.

Die LED blinkt rot, wenn das Rücklicht geladen wird und leuchtet durchgehend rot, sobald der Ladevorgang abgeschlossen ist.

Das UFO sollte in einem Temperaturbereich von mindestens +5 und maximal +40 Grad Celsius geladen werden.

Die Ladedauer beträgt in etwa 4 Stunden.

Nach dem Laden die Schutzkappe wieder sauber schließen, um die Wasserdichtigkeit des Lichts zu gewährleisten.

7. LEUCHTMODI & LEUCHTDAUER

INDEX	Leuchtmodi	Leistung	Leuchtzeit
1	Dauerlicht (gedimmt)	2 Lumen	11 Stunden
2	Dauerlicht (hell)	5 Lumen	5 Stunden
3	Eco-Modus (Langsamer Blinkmodus, gedimmt)	4 Lumen	34 Stunden
4	Trail-Modus (Schneller Blinkmodus, hell)	15 Lumen	12 Stunden
5	Nebel-Modus (Hochfrequenter Blinkmodus, hell)	100 Lumen	5 Stunden

ACHTUNG: Die Leuchtzeiten sind unter anderem abhängig von der Umgebungstemperatur.

8. GARANTIE UND SERVICE

Lupine lighting systems GmbH gewährleistet im Rahmen der gesetzlichen Gewährleistung von zwei (2) Jahren, dass alle Produkte bei normalem Gebrauch im Wesentlichen frei von Material- und Verarbeitungsfehlern sind. Zusätzlich gilt für alle Lampenköpfe eine limitierte Produktgarantie („Lifetime Garantie“) von zehn (10) Jahren ab Kaufdatum.

Akkus und Batterien sind von der „Lifetime Garantie“ ausgeschlossen, da es sich hierbei um Verbrauchsmaterialien mit technisch bedingtem Verschleiß handelt.

Die Garantie gilt nicht, wenn das Produkt verändert wurde, nicht gemäß den von Lupine gelieferten Anweisungen installiert, betrieben, repariert oder gewartet wurde, oder wenn es anormalen physischen oder elektrischen Belastungen, Missbrauch, Fahrlässigkeit oder Unfällen ausgesetzt wurde. Außerdem erstreckt sich die Garantie nicht auf normale Abnutzung und Verschleiß.

Lupine ist nicht verantwortlich für direkte oder indirekte Folgen oder Schäden, die sich aus der Verwendung dieses Produkts ergeben. In keinem Fall übersteigt die Haftung von Lupine den Betrag, der für das Produkt bezahlt wurde. Die Haftung von Lupine im Rahmen dieser Garantie ist auf die Reparatur oder den Ersatz des Produkts beschränkt. Diese Garantie gilt ausschließlich für den/die Erstkäufer/in und ist nicht übertragbar.

Sollte sich das Produkt während der Garantiezeit als defekt erweisen, bitten wir darum, unseren Service schriftlich unter info@lupinelights.com oder telefonisch unter +49 (0) 9181 509 490 zu kontaktieren. Im Falle von Rückfragen durch den Kundenservice ist das Bereithalten des ursprünglichen Kaufbelegs erforderlich.

Darüber hinaus bietet Lupine einen besonderen Service, um für alle Kunden bei Problemen eine adäquate Lösung zu finden – auch über den Garantiezeitraum hinaus.

Weitere Informationen rund um das Produkt, zur Bedienung und zu unserem Service sind auf unserer Website sowie in den FAQs zu finden:

www.lupinelights.com/pages/faq

LUPINE LIGHTING SYSTEMS GMBH


Im Zwiesel 9, 92318 Neumarkt, Germany

Telefon: +49 (0) 9181 509 49-0

E-Mail: info@lupinelights.com

www.lupinelights.com

Weiterentwicklungen unserer Produkte und technische Änderungen vorbehalten.



@lupinelights



@Lupine Lights



@Lupine Lights